


Les visio ateliers

En direct avec moi, pour un voyage – découverte aquarelle sans sortir de chez vous

À la suite des télé ateliers de ce printemps 2020, l'essentiel de ce wiki est maintenant réservé à mes invités qui ont reçu un code d'accès. Il supporte mes télé ateliers payants, dont l'accès à l'aide du même code est activé à la réception du paiement



Prochain atelier

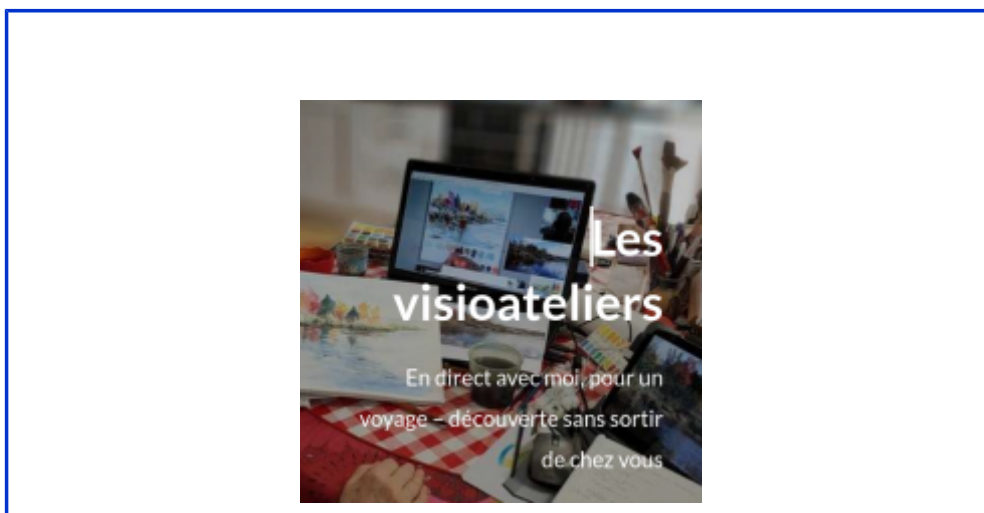
•
**Atelier #5 : mercredi
19 mai**

Nouveautés

•
L'atelier #5 est ouvert : Pages de carnet à Clairvaux-Aveyron

•
Un site vient d'être ouvert pour vos carnets

Accès abonnés aux cursus formatifs



Pour être abonné il faut l'avoir été suite à votre paiement

Accès amis : Les ateliers du printemps 2020

Archives des ateliers du printemps 2020 `{{ :tous:analyse-sujet.jpg?direct&200 |}}`

`{{ tous:analyse-sujet.jpg?nolink&350 |amandier}}`

Accès réservé aux amis :

Pour être ami il faut l'avoir été par Alain Marc qui vous aura fait parvenir un identifiant et mot de passe

Accès invités : Le cabanon de Lourmarin



Utilisez la barre de navigation de l'image

Video

Accès réservé aux invités : [Le cabanon de Lourmarin](#)


Pour être invité il faut l'avoir été par Alain Marc qui vous aura fait parvenir un identifiant et mot de passe

Accès pour tous : Présentation des ateliers du printemps 2020

 <p>Les principaux centres d'intérêt = 1) Genêts, colline bleue + amandiers 2) les centres d'intérêt secondaires doivent être discrets = cyprès, coquelicots + oliviers</p>	<p>Cliquez sur l'image pour accéder à la présentation des ateliers du printemps 2020.</p>
---	---

Accès réservé aux amis :
Pour être invité il faut l'avoir été par Alain Marc qui vous aura fait parvenir un identifiant et mot de passe

Si vous n'êtes pas familier avec un tel wiki c'est ici

	<p>Cliquez sur l'image pour accéder à la liste des questions réponses (FAQ)</p>
---	---

Pour tout problème avec le wiki contactez directement Daniel à daniel@pascot.ca.
Au cas où votre mot de passe ne fonctionne plus, utilisez cette [procédure](#)

Connexion pour les abonnés, amis ou invités

- cliquez sur le bouton **s'identifier** (en haut à droite de la page)



- rentrez votre identifiant dans le champs **Utilisateur** puis votre **mot de passe**, ensuite cliquez sur **S'identifier** : *vous pouvez maintenant naviguer avec vos droits d'invité ou d'abonné, n'utilisez pas le retour arrière du navigateur pour revenir sur cette page.*



From:
<https://alain-marc.fr/teleateliers/> - **Teleateliers**

Permanent link:
<https://alain-marc.fr/teleateliers/doku.php?id=start&rev=1620829254>

Last update: **2021/05/12 16:20**

